



KENT ÇALIŞMALARI ÖDÜLLERİ  
HAKEM SİSTEM ERİŞİM ve HAKEM BİLGİ FORMU VERİ  
GİRİŞ KILAVUZU

## İçindekiler

Dikkat Edilecek Hususlar .....	2
Sistem Erişimi .....	2
Giriş İşlemi .....	2
Kullanıcı Paneli/Hakem Bilgi Formuna Erişim.....	3

## Dikkat Edilecek Hususlar

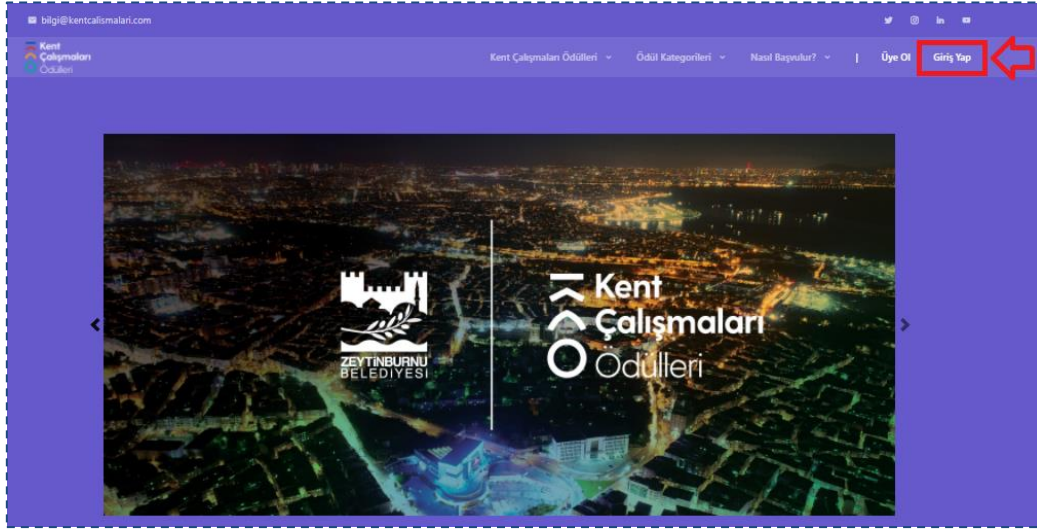
- Hakem Bilgi Formu'nda yer alan verileri tanımlamak için kılavuzda yer alan adımları takip ediniz.
- Form gönderimi sonrası hatalı veri tespit etmeniz halinde en kısa süre içerisinde [bilgi@kentalismalari.com](mailto:bilgi@kentalismalari.com) e-posta adresi üzerinden bizimle iletişime geçiniz.
- Sistem erişimi sağlayan hakemlerimiz girmiş olduğu verilerin doğruluğunu kabul, beyan ve taahhüt etmiş kabul edileceklerdir. Bu nedenle veri doğruluğundan emin olarak gönderim işleminizi tamamlayınız.

## Sistem Erişimi

Google Chrome aracılığı ile [kentalismalari.com](http://kentalismalari.com) adresine giriş yapınız.

## Giriş İşlemi

Ekranın sağ üst köşesinde “**Giriş Yap**” menüsüne tıklayınız.



Giriş ekranı görüntülenecektir. E-posta aracılığı ile ilettiğimiz kullanıcı adı/şifre bilgilerinizi yazınız ve “**Giriş Yap**” butonuna tıklayınız.

Kent  
Çalışmaları  
Ödülleri

Kullanıcı adı\*

Kullanıcı adı

Parola\*

Parola

Beni Hatırla

Giriş Yap

Parolanızı mı unuttunuz?

Hesabınız yok mu? [KAYDOL](#)

## Kullanıcı Paneli/Hakem Bilgi Formuna Erişim

Ekranın sol tarafında sırasıyla;

- Başvur,
- Taslaklar,
- Başvurular,
- Atananlar

Menüleri yer alacaktır. İşlem yapılacak menü "**Başvur**" menüsüdür.

Kullanıcı Paneli

Başvur

Taslaklar

Başvurular

Atananlar

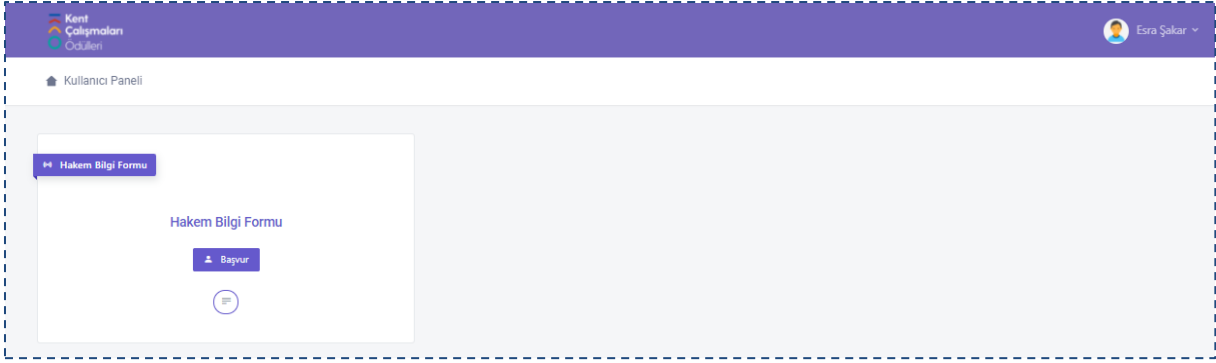
Sayfada 10 kayıt göster

Ara: Ara

ID	Başvuru Başlığı	Tarih	Program
Tabloda herhangi bir veri mevcut değil			

Kayıt yok

Başvur menüsüne tıklayınız.



“Hakem Bilgi Formu” görüntülenecektir. “Başvur” ifadesine tıklayınız.

Form soruları görüntülenecektir.

Ad/Soyad \*

TC Kimlik Numarası \*

Hesap No \*

IBAN No \*

Banka \*

Şube \*

Tüm soruları doğru ve eksiksiz bir şekilde cevaplayınız.

Şube Kodu \*

Tel \*



Adres \*

Taslak  Gönder

Cevapların tamamlanmadan düzenlenmek üzere kayıt altına alınmak istenmesi halinde “Taslak” olarak kaydediniz. Taslak olarak kayıt altına alınan forma tekrar erişim için kullanıcı panelinde yer alan “Taslaqlar” menüsüne tıklayınız. Listede görüntülenen form adına tıklayarak form ekranına erişim sağlayınız.

Tel \*



Adres \*

Tüm alanların doğru bir şekilde doldurulmasının ardından “Gönder” butonuna tıklayarak gönderim işleminizi tamamlayınız.

Hakem Bilgi Formu Onay Metni

Girmiş olduğum verilerin doğruluğunu kabul, beyan ve taahhüt ediyorum.

Girmiş olduğunuz verilerin doğruluğunu onaylamak için “Onaylıyorum Gönder” butonuna tıklayınız.

“Gönder” butonuna tıklandıktan sonra formda revizyon yapılamayacaktır. Bu nedenle girdiğiniz bilgilerin doğruluğundan emin olunuz.

Başvur

Sayfada 10 kayıt göster

Ara:

ID	Başlık	Tarih	Durum	Form
#521	Hakem Bilgi Formu	23-11-2021	Yeni Kayıt - Hakem Bilgi Formu	Hakem Bilgi Formu

1 kayıttan 1 - 1 arasındaki kayıtları gösteriliyor

Gönderim sağlanan form içeriğine erişim için “Başvurular” menüsüne tıklayınız. Listede yer alan başvuru formuna tıklayarak açılan ekranda tanımlamış olduğunuz bilgileri görüntüleyebilirsiniz.

Başlık

Hakem Bilgi Formu

Ad/Soyad

Esra ŞAKAR

TC Kimlik Numarası

21562021145

Hesap No

1856-52

IBAN No



Hakem Bilgi Formu / Yeni Kayıt - Hakem Bilgi Formu

23 Kasım 2021

Hatalı veri girişi tespiti halinde e-posta adresimiz: [bilgi@kentcalismalari.com](mailto:bilgi@kentcalismalari.com) aracılığı ile bizimle iletişime geçiniz.